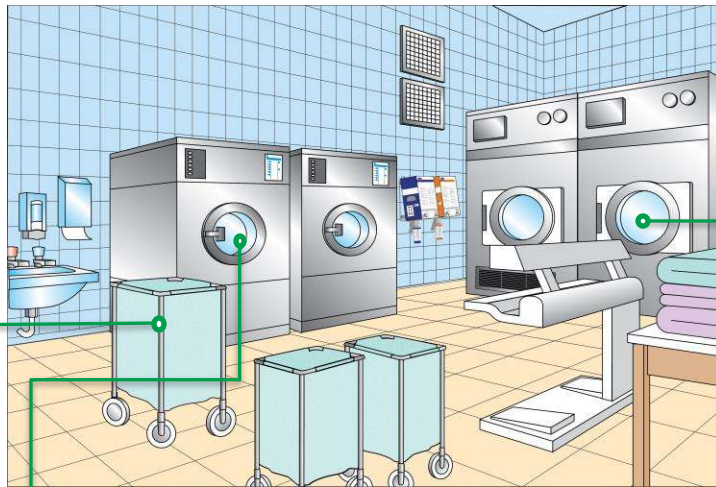

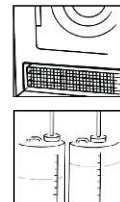


1. Sortering av tøy

- Bruk verneutstyr og egnet bekledning under sorteringen for å minimere risiko for smitte.
- Følg alltid vaskeanvisningen til tekstilene.
- Sorter tøy i merkede vogner ut fra type materiale, type smuss, smussnivå og farger.
- Skill mellom ren og uren sone for å unngå rekontaminering av vasket tøy.
- Bruk vogner for å transportere tekstilene. Ikke oppbevar eller dra tøy over gulvet.
- Vask hendene etter sortering.



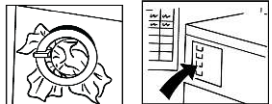
4. Kvalitet og sikkerhet



- Vaskekvaliteten og sluttresultatet påvirkes av hvor godt utstyret i vaskeriet vedlikeholdes og rengjøres. Forebyggende vedlikehold vil forbedre effektiviteten.
- Rengjør lofilter daglig. Denne nødvendige rutinen er avgjørende for å redusere muligheten for brann i vaskeriet og for å gi jevn lufttilførsel.
- Kontroller doseringsutstyrets funksjon.
- Rengjør lukeåpning og berøringspunkter jevnlig. Desinfiser rundt åpning før du tar ut tekstilene etter vask av smittetøy.
- Bytt ikke vaskeprogram og stopp ikke vaskesprosessen før den er ferdig. Dette kan skade tekstiler, eller gi et dårlig vaskeresultat.

2. Fyll maskinen/vasking

- Fyll maskinen ut fra tekstiltype og smussbelastning. Se vår «ABC tøyvask» for mer informasjon.
- Unngå overfylling. Overfylling reduserer den mekaniske påvirkningen og vil påvirke vaskeresultatet negativt. Følg «ti på to» prinsippet.
- Velg riktig vaskeprogram på maskinen ut fra sortering – dette er svært viktig for å oppnå det ønskede resultat og for å redusere andelen omvask.
- Start maskinen.
- Vaskemiddel vil doseres inn i maskinen automatisk, i riktig trinn i vaskesprosessen.



3. Tøm maskinen/ etterbehandling

- Legg rent tøy i en vogn merket for rent tøy.
- Sorter ut omvask etter vask. Videre etterbehandling kan gjøre flekker vanskelige å fjerne. Følg anbefalte omvaskprosedyrer.
- Følg tekstilproduzentens anbefaling for etterbehandling.
- Unngå overtørking. Dette gir statisk elektrisitet og kan også skade tekstilene.
- Unngå overbelastning av tørketrommel. Dette vil forlenge tørketiden.
- Fjern ferdig tørkede tekstiler fra trommel.
- Lik tekstiltype gir et bedre tørkeresultat og hindrer overtørking av enkelttekstiler.
- Ved rulling/strykning er restfuktighet avgjørende for et godt resultat.

